

AnnCat – Analytische beschrijvingen

1 Inleiding

Dit document beschrijft de workflow voor het aanmaken van analytische ingangen. Deze functionaliteit kan worden gebruikt voor het beschrijven van allerlei soorten informatie, in het algemeen wordt het gebruikt voor het zelfstandig beschrijven van delen van een werk. Dat kan bijvoorbeeld gelden voor de nummers op een muziekdrager (LP, audio cassette, CD), maar ook voor artikelen in boeken en tijdschriften.

Binnen de bibliotheekwereld staan dit soort beschrijvingen bekend als analytische beschrijvingen. In dit document worden de termen "hoofdrecord" en "onderdeel" gehanteerd, waarbij " hoofdrecord " staat bijv. voor een CD; "onderdeel" bijvoorbeeld een nummer op een CD. De workflow wordt toegelicht op basis van een specifiek voorbeeld van een CD in het *Smart formaat*. "Hoofdrecord" is de CD en "onderdeel" een nummer op de CD.

Er zijn twee relevante AFO's voor analytische beschrijvingen: AFO 153 voor de sjablonen en AFO 111 voor catalogiseren.

Let op

Deze functionaliteit is alleen beschikbaar voor Smart en UniMARC formaten. Het kan niet gebruikt worden voor MARC21.

2 Setup in AFO 153

In AFO 153 kunt u specifieke sjablonen definiëren, in dit voorbeeld worden CD/Master and CD/Track gebruikt:

V-smart [2.0.01] - Windows Internet Explorer

Id: 1.21001/7028 Gebruiker: Tineke Locatie: PNB/BD AFO: 153

Parameters Stoppen

Gedefinieerde record sjablonen

Nr.	Naam sjabloon	Formaat	Type sjabloon	Actief	Opnieuw toepassen bij	Gelinkt sjabloon	Opmerkingen
<input type="checkbox"/>	1 ldaughter	UniMarc/B	Gemeenschappelijk	Ja			
<input type="checkbox"/>	2 lmother	UniMarc/B	Gemeenschappelijk	Ja		ldughter	
<input type="checkbox"/>	3 AA	UniMarc/B	Gemeenschappelijk	Ja			
<input type="checkbox"/>	4 AAA	UniMarc/B	Paswoordgebonden	Ja			
<input type="checkbox"/>	5 AAAA	UniMarc/B	Paswoordgebonden	Ja			
<input type="checkbox"/>	6 AMONO	UniMarc/B	Gemeenschappelijk	Ja			
<input type="checkbox"/>	7 AMONO2	UniMarc/B	Gemeenschappelijk	Ja			
<input type="checkbox"/>	8 Australian Fiction	Smart	Gemeenschappelijk	Ja			
<input type="checkbox"/>	9 Australian Non-Fiction	Smart	Gemeenschappelijk	Ja			
<input type="checkbox"/>	10 BSNF	MARC21/B	Gemeenschappelijk	Ja			
<input type="checkbox"/>	11 BSNFIC	MARC21/B	Gemeenschappelijk	Ja			
<input type="checkbox"/>	12 BSNVIDEO	MARC21/B	Gemeenschappelijk	Ja			
<input type="checkbox"/>	13 CD's	Smart	Gemeenschappelijk	Ja			Invoer cd's
<input type="checkbox"/>	14 CD/MASTER	Smart	Gemeenschappelijk	Ja			
<input type="checkbox"/>	15 CD/TRACK	Smart	Gemeenschappelijk	Ja			
<input type="checkbox"/>	16 Default-Dublin Core	Dublin Core	Gemeenschappelijk	Ja			
<input type="checkbox"/>	17 Default-MARC21/B	MARC21/B	Gemeenschappelijk	Ja			
<input type="checkbox"/>	18 Default-MARC21/CI	MARC21/CI	Gemeenschappelijk	Ja			
<input type="checkbox"/>	19 Default-Marc21Bcustom	Marc21Bcustom	Gemeenschappelijk	Ja			

Done

Document Acties Bewerken CD/MASTER.*

Taal	Publicatie	eng [English]
Titel	Origineel	
	Hoofdtitel	
	Alg. mat.	3 [CD]
	Paralleltitel	
Auteur [pri.]	Ondertitel	
	Verantw. [1e]	
	Verantw. [>1e]	
	Functie	040 [Artist]
Code Muziek	Achternaam	
	Voornaam	
	Authority	
	Achtervoegsel	
Collatie	Code	
	Verwoording	
	Fysieke bijz.	
ISMN	Begel. mat.	
	Tijdsduur	
	Overig	
	Nummer	
Impressum	Bindwijze/prijs	
	Fout nr.	
	Plaats [ui]	

1 - Subveld : Taal publicatie

Document	Acties	Bewerken	CD/TRACK.*
Taal	Publicatie	eng	
	Origineel		
Titel	Alg. mat.	35 [Track]	
	Hoofdtitel		
	Paralleltitel		
	Ondertitel		
Auteur [pri.]	Verantw. [1e]		
	Verantw. [>1e]		
	Authority		
	Functie		
	Achternaam		
	Voornaam		
	Voorvoegsel		
	Achtersvoegsel		
	Data		
Relatie	Record		
	Type		
	Auteur		
	Fysieke bes.		
	Titel		
	Volume		

1 - Subveld : Functie

Wanneer de twee sjablonen zijn gedefinieerd, moet u een relatie tussen beide leggen. Selecteer het "master" sjabloon en dan de optie **Analytische links**, er verschijnt een invulscherm:

V-smart [2.0.01] -- Webpage Dialog

Link sjabloon voor analytische beschrijvingen

Gelinkt sjabloon voor analytische beschrijvingen: CD/TRACK

Kopieer deze velden naar nieuwe analytische beschrijvingen:

101	
200	
205	
210	
215	
300	
303	

Kopieer deze velden naar bestaande analytische beschrijvingen:

101	
200	
205	
210	
215	
300	
303	

Type publicatie van de analytische beschrijvingen: 6

Relatietype in analytische beschrijvingen: Gedeeltelijk opgegaan in

Vul automatisch het deelnummer in:

Antwoorden opslaan als default:

OK
Annuleer
Help

http://10.31.140.50/sm100qa/ClientBody.csp?ClientId=1.21001 Internet

Selecteer het juiste sjabloon uit de dropdown lijst onder **Gebruik sjabloon voor analytische beschrijvingen**. Selecteer het juiste **Relatie type** uit de dropdown lijst, in ons voorbeeld in het Smart formaat moet dit "Gedeeltelijk opgegaan in" zijn. het **Publicatie type** voor ons voorbeeld moet 6 zijn, maar u kunt ook andere typen gebruiken. Zie de help van AFO 111 voor een uitleg van alle 6 publicatietypen.

3 Catalogiseren in AFO 111

Wanneer een record wordt aangemaakt of gewijzigd op basis van een sjabloon dat gekoppeld is voor analytische beschrijvingen als hierboven beschreven, is het mogelijke analytische ingangen te creëren.

Als voorbeeld maken we een nieuw record gebaseerd op het sjabloon CD/Master:

V-smart [2.0.01] -- Webpage Dialog

Nieuw record

Bestand: Vubis Smart database release 2.3 in progress

Sjabloon: CD/TRACK

Zichtbaar in WebOpac:

Het type publicatie bepaalt de manier van invoeren en beheren van plaatskenmerken en exemplaren.

Kies type publicatie

- eendelig werk [type 1]
- beperkt meerdelig werk met opgave van volumes (en exemplaren) [type 2]
- beperkt meerdelig werk zonder opgave van volumes (en exemplaren) [type 5]
- onbeperkt meerdelig werk zonder opgave van volumes (en exemplaren) [type 3]
- onbeperkt meerdelig werk met opgave van volumes (en exemplaren) [type 4]
- analytische beschrijving [type 6]

Antwoorden opslaan als default:

OK

Annuleer

Help

http://10.31.140.50/sm100qa/ClientBody.csp?ClientId=1.21001 Internet

In ons voorbeeld gebruiken we type 1 (monografie), maar andere typen zijn ook mogelijk:

V-smart [2.0.01] - Windows Internet Explorer

Id: 1.21001/7028 Gebruiker: Tineke Locatie: PNB/BD AFO: 111

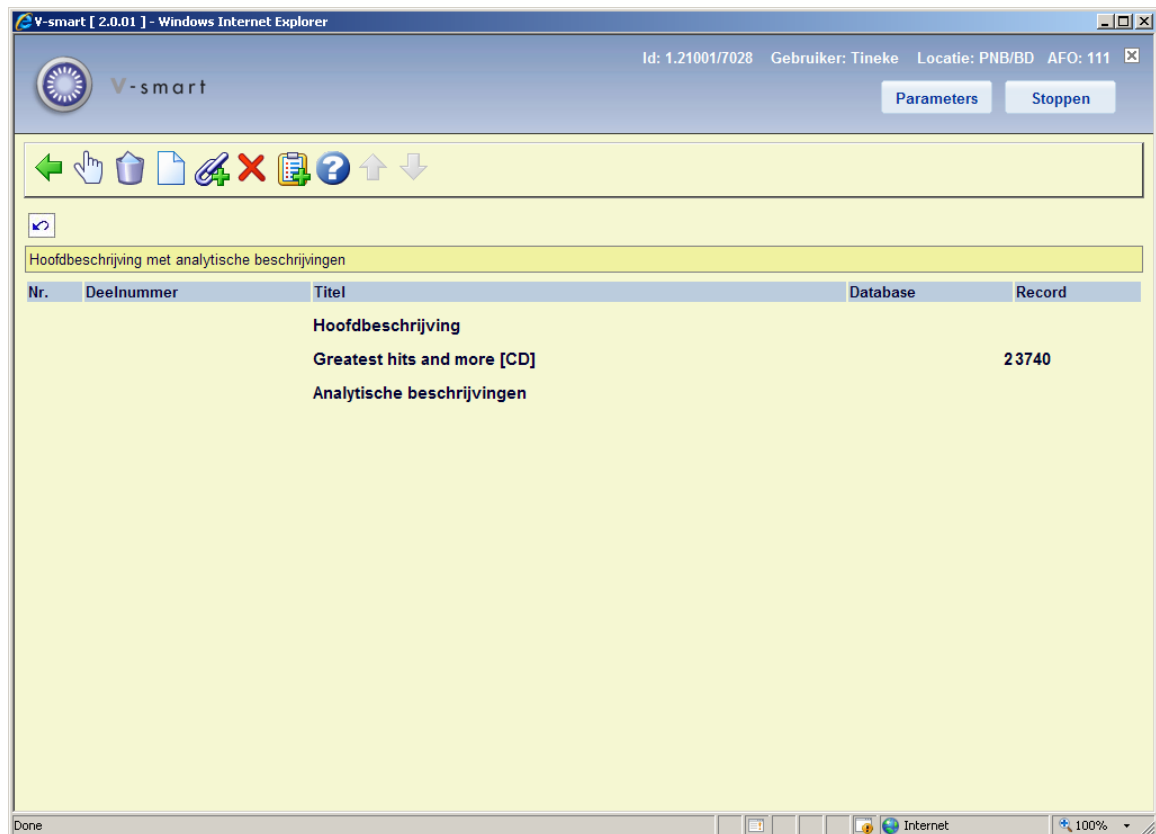
[Parameters](#) [Stoppen](#)

Record '2.3740' - compleet record

<p>1 Beschrijving</p> <p>ISBD Greatest hits and more [CD]. - Queen Auteur Queen</p> <p>2 Relatie(s) < geen ></p> <p>3 Plaatskenmerk(en) < geen ></p> <p>4 Bestelling(en) < geen ></p> <p>5 Abonnement(en) < geen ></p>	<p>Technische informatie</p> <p>Record identificatie nr. 3740 uit database 'Vubis Smart database release 2.3 in progress'</p> <p>Record status -</p> <p>Record type monografie [type 1]</p> <p>Controle status Correct record op 19 oktober/2009 (09:45)</p> <p>Overig formaat van record 'Smart'; laatst gebruikte sjabloon 'CD/MASTER'</p> <p>Ingevoerd op 19 oktober/2009 (09:45) door 'Tineke' op locatie PNB/BD</p> <p>Laatst gewijzigd op 19 oktober/2009 (09:45) door 'Tineke' op locatie PNB/BD</p> <p>Zichtbaar in WebOpac Ja</p>
--	---

Done Internet 100%

Er is nu een extra optie beschikbaar op het overzichtsscherm, **Link analytische beschrijvingen**. Nadat u deze optie heeft gekozen verschijnt een nieuw scherm:



Opties op het scherm

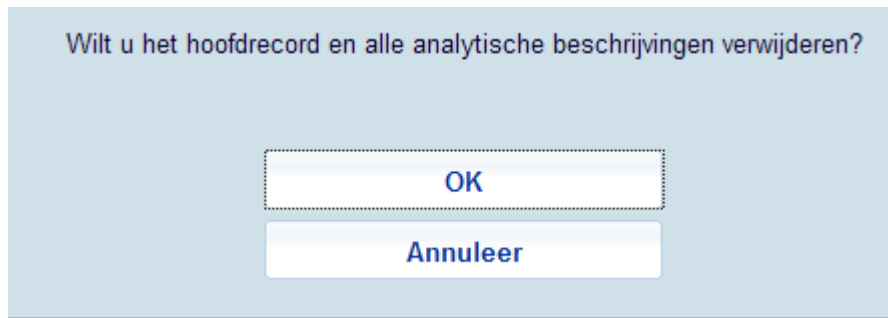
Wijzigen: Selecteer een regel en dan deze optie om de ingang te wijzigen. Zie de secties met betrekking tot koppelen van ingangen over analytische beschrijvingen voor meer informatie.

Verwijderen: Selecteer een regel en dan deze optie om de ingang te verwijderen. het systeem vraagt om bevestiging.

Nieuw analytisch record: Gebruik deze optie om een nieuw record aan te maken dat gekoppeld wordt aan de "master". Zie sectie 3.1.

Link bestaand analytisch record: Gebruik deze optie om een koppeling te maken met een bestaand record. Zie sectie 3.2.

Verwijder alles: Deze optie verwijdert de master record (altijd) en de analytische beschrijving zo lang zij geen enkele andere relatie tot bibliografisch records hebben. Er verschijnt een waarschuwing:



Record naar savelist: Selecteer één of meer analytische ingangen en dan deze optie om de records in een bewaarlijst op te slaan.

3.1 Nieuw analytisch record

Als voorbeeld wordt de eerste analytische ingang toegevoegd, een nummer op de CD.

Nadat u deze optie geselecteerd heeft wordt de record editor getoond. Het sjabloon als gedefinieerd voor de analytische koppeling is in gebruik:

Document	Acties	Bewerken	2.3741
Taal	Publicatie	eng [Engels]	
	Origineel		
Titel	Alg. mat.	35 [Track]	
	Hoofdtitel		
	Paralleltitel		
	Ondertitel		
	Verantw. [1e]		
	Verantw. [>1e]		
Auteur [pri.]	Authority		
	Functie		
	Achternaam		
	Voornaam		
	Voorvoegsel		
	Achternvoegsel		
	Data		
Relatie	Record	Bib:2:3740	
	Type	11	
	Auteur		
	Fysieke bes.		
	Titel		
	Volume	1	

Twee soorten gegevens zijn al ingevoerd:

- De velden die in AFO 153 zijn gedefinieerd om te worden gekopieerd zijn gevuld met informatie uit het master record. In het voorbeeld hierboven, worden de velden 101 en 700 gekopieerd vanuit het hoofdrecord om de omschrijving te traceren.

- Het relatieveld wordt aangemaakt en enkele essentiële waarden zijn hierbij reeds ingevuld. Het relatieveld hangt af van het formaat van de record en/of het relatietype. Het relatieveld in Vubis Smart formaat is altijd 900. In het UNIMARC formaat is het afhankelijk van het relatietype.

Optioneel, volgens de parameters in AFO 153, kan het volume veld (typisch \$v) automatisch worden ingevuld. Dit is uitermate gemakkelijk bij CD's en soortgelijk materiaal, maar niet voor artikelen, vandaar dat het een optie is.

Het type publicatie voor de analytische beschrijving is automatisch op type 6 (analytisch) gezet – als gespecificeerd in de link definitie in AFO 153.

Voer de titel van het nummer in, in het daarvoor bestemde veld en sla het record op.



The screenshot shows a software interface with a toolbar at the top containing icons for navigation and editing. Below the toolbar, there are three tabs: 'Document', 'Acties', and 'Bewerken'. The 'Document' tab is active, displaying a record with the following details:

Document	Acties	Bewerken	2.3741
Taal	Publicatie	eng [Engels]	
Titel	Alg. mat.	35 [Track]	
	Hoofdtitel	Fat bottomed girls	
Auteur [pri.]	Authority	Auth:4:1487	
	Achternaam	Queen	
Relatie	Record	Bib:2:3740	
	Type	11 [Gedeeltelijk opgegaan in]	
	Volume	1	
	Titel	Greatest hits and more	

Gebruik de **Sluiten** optie om terug te gaan naar het scherm met de analytische beschrijvingen.

Er zijn intussen drie nummers ingevoerd:

V-smart [2.0.01] - Windows Internet Explorer

Id: 1.21003/7884 Gebruiker: Tineke Locatie: PNB/BD AFO: 111

Parameters Stoppen

← → ↶ ↷ ↸ ↹ ↺ ↻

Hoofdbeschrijving met analytische beschrijvingen

Nr.	Deelnummer	Titel	Database	Record
Hoofdbeschrijving				
Greatest hits and more [CD]				23740
Analytische beschrijvingen				
<input type="checkbox"/>	1	1 Fat bottomed girls [Track]		2 3741
<input type="checkbox"/>	2	2 In the year of 39 [Track]		2 3742
<input type="checkbox"/>	3	3 We are the champions [Track]		2 3743

Done Internet 100%

3.2 Link bestand analytisch record

Het is ook mogelijk een bestaand record te koppelen aan een hoofdrecord, of om een analytische beschrijving te koppelen aan meerdere hoofdrecords.

Wanneer u deze optie selecteert verschijnt het standaard bibliografische zoekscherm:

Zoeken naar een record

Standaard Systeem nummer Z39.50

Zoekvraag

Met zoekmethode Find Browse

In gebruikersindex

Taal

Locatie

Materiaalsoort

Zichtbaar in WebOpac

Antwoorden opslaan als default

OK
Annuleer
Help
Save lists
Vorige
WebOpac

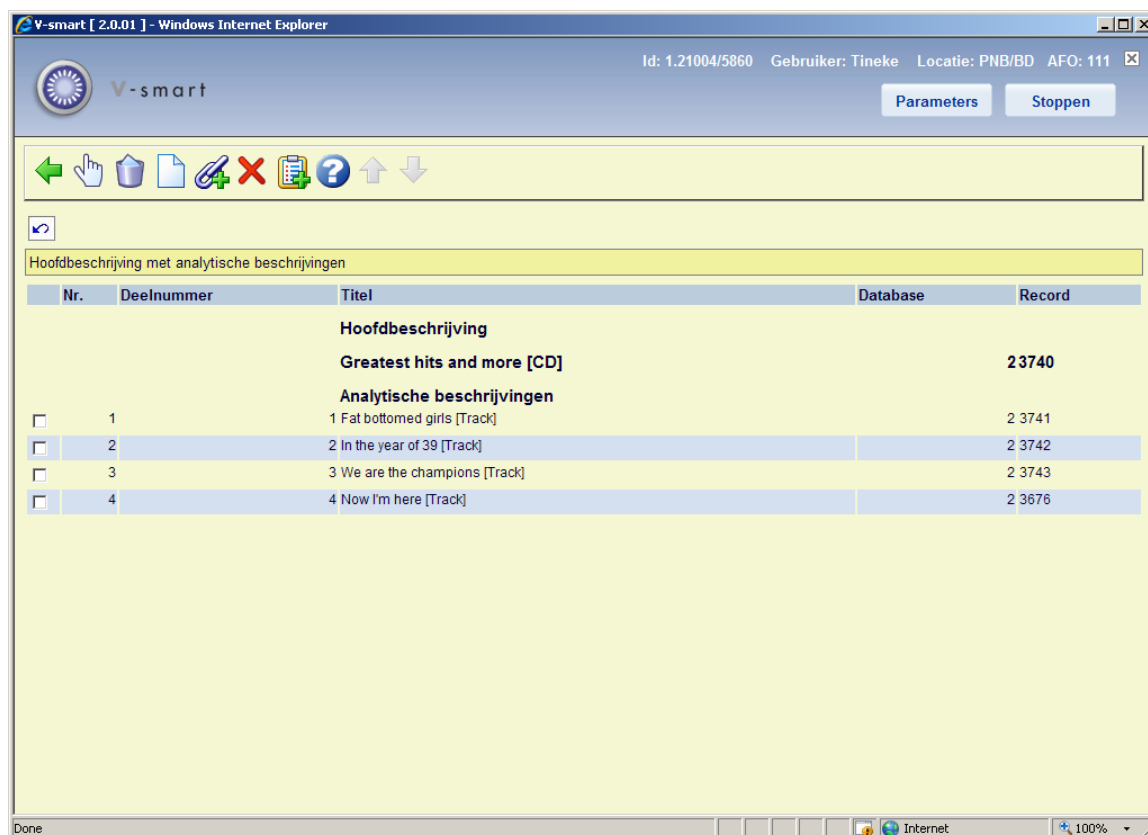
Zoek een record op, klik er op en het systeem gaat direct naar de editor (dus niet naar het overzichtsscherm van het record). De *te kopiëren velden* en het *relatieveld* zijn opgenomen als gedefinieerd.



Document	Acties	Bewerken	2.3676
Taal	Publicatie	eng [Engels]	
Titel	Hoofdtitel	Now I'm here	
	Alg. mat.	35 [Track]	
Auteur [pri.]	Authority	Auth:4:1487	
	Functie	040 [Artiest]	
	Achternaam	Queen	
Relatie	Record	Bib.2:3740	
	Type	11	
	Volume	4	

Gedurende deze actie wordt het link sjabloon getoond, zelfs wanneer het betreffende record een ander laatst gebruikt sjabloon heeft. De inhoud van het laatst gebruikte sjabloon wordt niet gewijzigd. Dus wanneer u later dit record apart wijzigt, is er mogelijk een ander sjabloon.

Nadat u klaar bent met bewerken keert u terug naar het zoekscherm waar u op **Annuleer** klikt, dit brengt u terug naar het scherm met de analytische beschrijvingen waar nu ook de nieuwe ingang te zien is:



Nr.	Deelnummer	Titel	Database	Record
Hoofdbeschrijving				
Greatest hits and more [CD]				2 3740
Analytische beschrijvingen				
<input type="checkbox"/>	1	1 Fat bottomed girls [Track]		2 3741
<input type="checkbox"/>	2	2 In the year of 39 [Track]		2 3742
<input type="checkbox"/>	3	3 We are the champions [Track]		2 3743
<input type="checkbox"/>	4	4 Now I'm here [Track]		2 3676

Het hoofdrecord heeft koppelingen met de analytische beschrijvingen, dit is type 19 [Gedeeltelijk opgegaan in]:

Document	Acties	Bewerken	2.3740
Taal	Publicatie	eng [Engels]	
Titel	Hoofdtitel	Greatest hits and more	
	Alg. mat.	3 [CD]	
Auteur [pri.]	Functie	040 [Artiest]	
	Authority	Auth:4:1487	
	Achternaam	Queen	
Relatie	Record	Bib:2:3741	
	Type	19 [Gedeeltelijke opgenomen in]	
	Volume	1	
	Titel	<i>Fat bottomed girls</i>	
Relatie	Record	Bib:2:3742	
	Type	19 [Gedeeltelijke opgenomen in]	
	Volume	2	
	Titel	<i>In the year of 39</i>	
Relatie	Record	Bib:2:3743	
	Type	19 [Gedeeltelijke opgenomen in]	
	Volume	3	
	Titel	<i>We are the champions</i>	
Relatie	Record	Bib:2:3676	
	Type	19 [Gedeeltelijke opgenomen in]	
	Volume	4	
	Titel	<i>Now I'm here</i>	

Aangezien dit gedefinieerd is als een reciproke link, is het relatietype voor de analytische ingang 11:

Document	Acties	Bewerken	2.3676
Taal	Publicatie	eng [Engels]	
Titel	Hoofdtitel	Now I'm here	
	Alg. mat.	35 [Track]	
Auteur [pri.]	Authority	Auth:4:1487	
	Functie	040 [Artiest]	
	Achternaam	Queen	
Relatie	Record	Bib:2:3740	
	Type	11 [Gedeeltelijk opgegaan in]	
	Volume	4	
	Titel	<i>Greatest hits and more</i>	

In de WebOpac kan dit er als volgt uitzien (afhankelijk natuurlijk van het gebruikte sjabloon):

Volledige beschrijving	
Titel	Greatest hits and more
Record Number	3740
Algemene materiaalaanduiding	CD
Eerste auteur	Queen
Relaties	
Gedeeltelijke opgenomen in	4 Now I'm here [Track]
	3 We are the champions [Track]
	2 In the year of 39 [Track]
	1 Fat bottomed girls [Track]

Let op

U kunt ook de reguliere manier voor het toevoegen van reciproke relaties gebruiken door het invoeren van een 900 tag (Smart formaat) of een 46X tag (UniMARC formaat) en het selecteren van een relatietype. Deze werkwijze is niet afhankelijk van een speciaal sjabloon voor analytische koppelingen.

- **Document control - Change History**

Version	Date	Change description	Author
1.0	June 2009	creation part of 3.0 updates	